

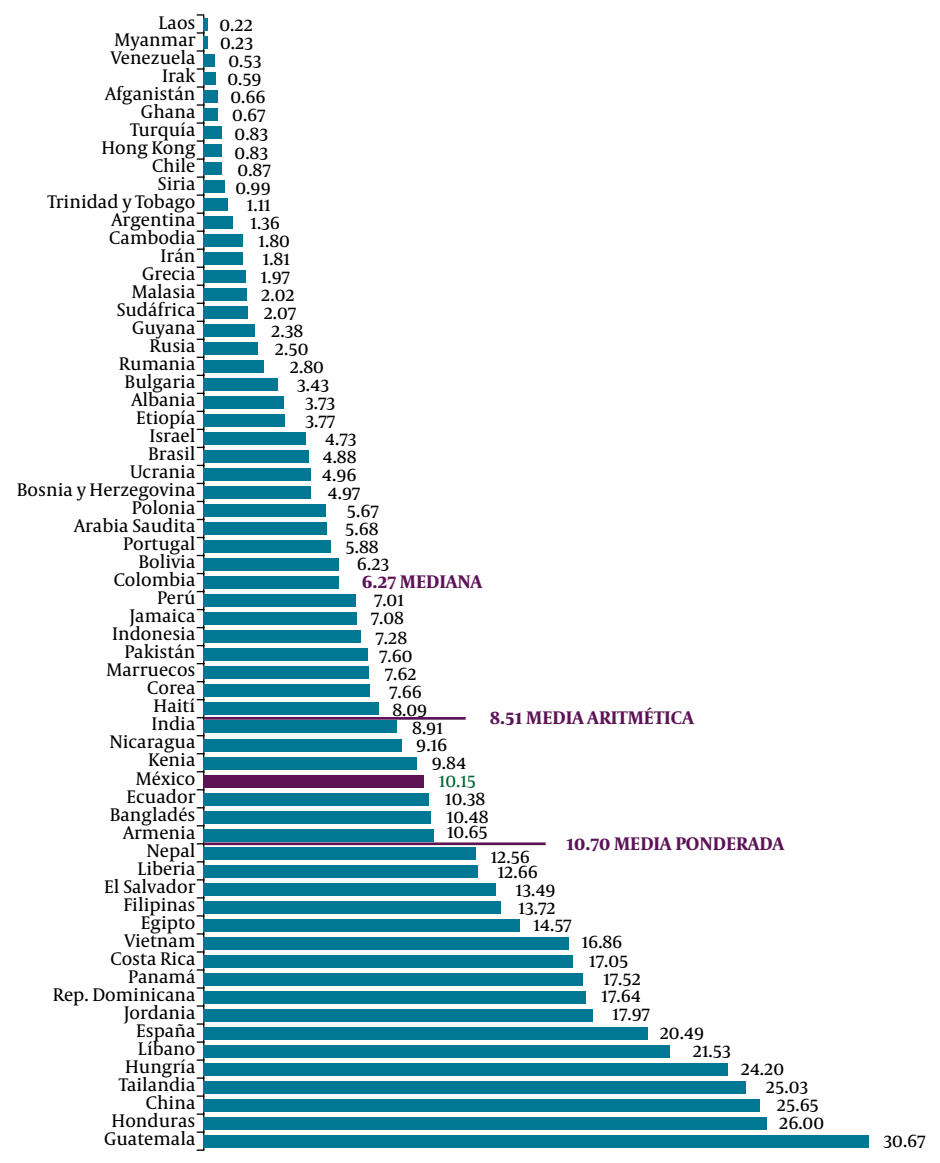
# SOLO UN DÉCIMO DEL INGRESO QUE GENERAN LOS MEXICANOS INMIGRANTES EN ESTADOS UNIDOS SE ENVÍA A MÉXICO COMO REMESAS

Jesús A. Cervantes González (CEMLA)

En su conjunto, los trabajadores inmigrantes de origen mexicano que residen y laboran en Estados Unidos envían a sus familiares en México como remesas solo una décima parte del ingreso total que generan en ese país. Tal resultado no es muy distinto de lo observado en Estados Unidos en otros grupos migratorios, lo que significa que la mayoría del ingreso obtenido por tales grupos de inmigrantes, principalmente como pago por su trabajo, se gasta en ese mismo país.

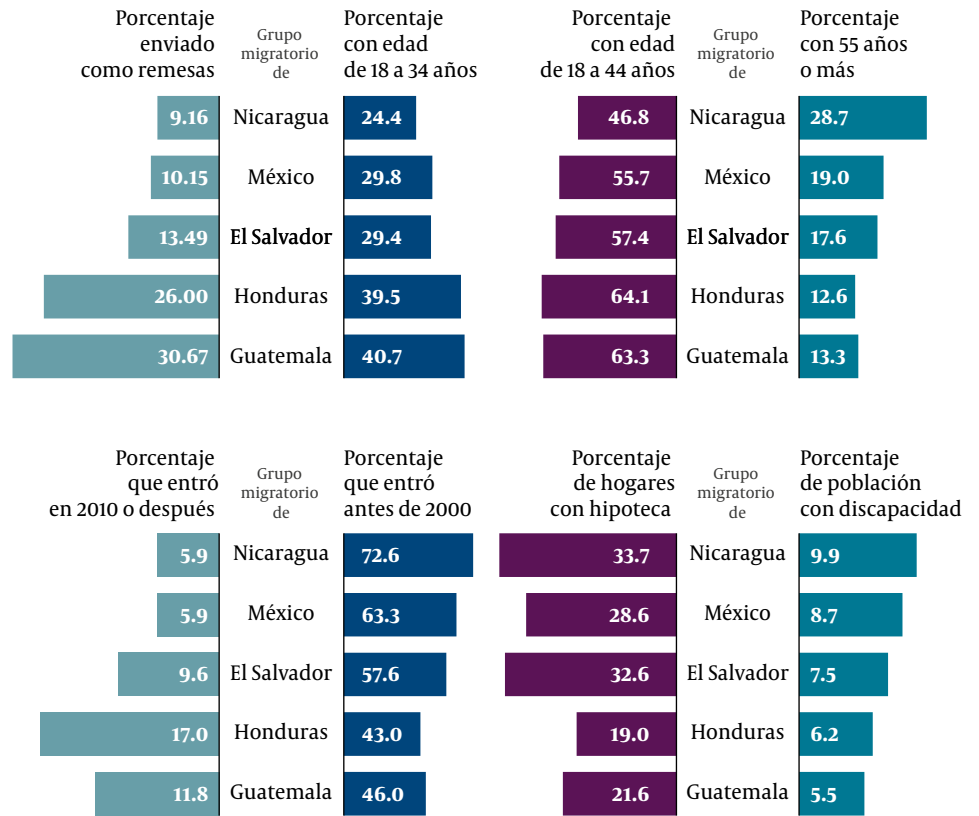
En efecto, al combinar estadísticas del Banco de México con información obtenida de la Encuesta sobre la Comunidad Estadounidense que recaba la Oficina del Censo de los Estados Unidos resulta que nueve décimos del ingreso que obtienen los mexicanos inmigrantes en Estados Unidos, principalmente como retribución a su trabajo, se dedican a gasto interno en ese país, es decir, se destinan a erogaciones para manutención, salud, pago de impuestos, de seguridad social y cubrir pasivos, incluyendo el pago de hipotecas. Asimismo, seguramente una parte de ese ingreso lo ahorran los mexicanos en el sistema financiero estadounidense. El restante décimo se envía a México como remesas. Por supuesto, hay trabajadores mexicanos que envían un porcentaje mayor de su ingreso como remesas, pero esto se compensa con aquellos que mandan menos de la décima parte de su ingreso y seguramente también hay algunos que no remesan o

GRÁFICA 1  
Cociente de las remesas enviadas desde Estados Unidos a ingreso total de grupos migratorios provenientes de 63 países en 2014 en porcentajes



Fuente: cálculos propios con información de la Encuesta sobre la Comunidad Estadounidense (ACS) para el ingreso total en Estados Unidos de los grupos migratorios y del Banco Mundial para las remesas provenientes de Estados Unidos. Para México se utilizó información de la ACS y del Banco de México.

**GRÁFICA 2**  
**Porcentaje del ingreso enviado desde Estados Unidos por cinco grupos migratorios de origen latinoamericano en 2014**



que ya dejaron de hacerlo. En particular, en 2014, en Estados Unidos el ingreso total de la población mexicana inmigrante alcanzó 225,000 millones de dólares y de ese monto 22,800 millones, es decir, el 10.15%, se envió a México como remesas familiares.

El porcentaje del ingreso que es enviado como remesas por los trabajadores mexicanos pudiera parecer bajo, pero tal resultado es similar a lo observado en otros grupos migratorios con presencia en Estados Unidos. La gráfica 1 muestra para 63 grupos migratorios que provienen de economías emergentes y que tienen presencia en Estados Unidos el porcentaje de su ingreso que fue enviado en 2014 como remesas. Se observa que en promedio el porcentaje enviado como remesas para ese conjunto de países resultó de 8.51% y que solo hay un número reducido de grupos migratorios en que superó el 20%. De hecho, los porcentajes máximos registrados corresponden a los grupos migratorios de Honduras con un 26% y Guatemala con un 30.7%.

Hay varios factores que influyen en el porcentaje del ingreso que es enviado por los emigrantes como remesas a sus países de origen. Entre dichos factores sobresalen: si se ha presentado en los últimos años un flujo migratorio significativo al país de destino; la estructura de edades del grupo migratorio; el número de dependientes económicos y los compromisos financieros que los migrantes han contraído en los países de destino, incluyendo el de pago de hipotecas.

La gráfica 2 muestra para 2014 el porcentaje del ingreso enviado como remesas desde Estados Unidos para cinco grupos migratorios (de Nicaragua, México, El Salvador, Honduras y Guatemala) con presencia en ese país, así como algunas de sus características. La gráfica indica que el porcentaje del ingreso enviado como remesas es más elevado si es mayor el porcentaje de migrantes en los grupos de edad de 18 a 34 años y de 18 a 44 años y menor si es mayor la participación del grupo de edad de 55 años o más.

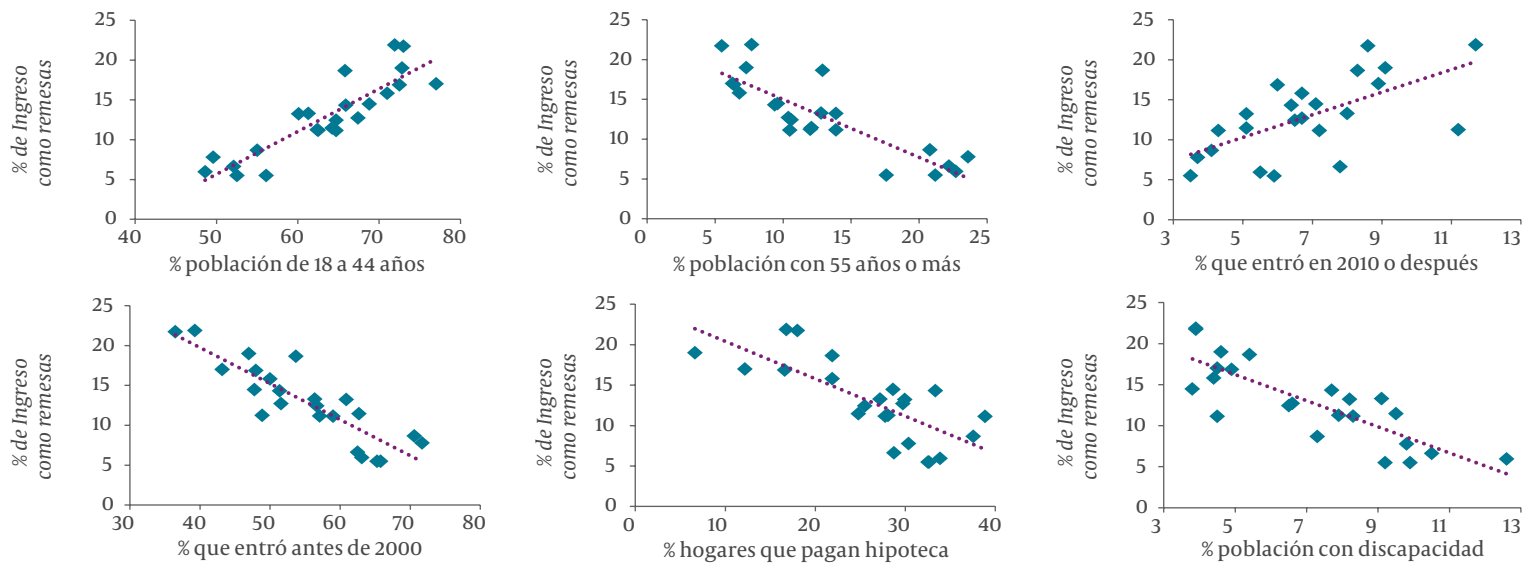
Asimismo, el porcentaje del ingreso enviado es más alto cuando es mayor el porcentaje de migrantes que arribó en 2010 o después y más bajo cuando es más alto el porcentaje de los que arribaron antes del año 2000. También el porcentaje enviado es más alto, mientras menor sea el porcentaje de migrantes con discapacidad y mientras más bajo sea el porcentaje de hogares en el grupo migratorio que paga hipoteca por su vivienda.

Para profundizar en lo anterior, la gráfica 3 muestra para el grupo migratorio mexicano en Estados Unidos el porcentaje del ingreso enviado como remesas en 2014, desde 23 estados de ese país para los cuales es posible calcular dicha cifra. En tales estados el porcentaje del ingreso enviado como remesas por los migrantes mexicanos varió de un 4.5% en los

casos de Arizona y Nevada al 15.6%, 17.8% y 17.9% en los de Nueva York, Tennessee y Carolina del Sur, respectivamente. En la gráfica se puede observar que el porcentaje del ingreso enviado es más alto, mientras mayor sea por estado el porcentaje de mexicanos inmigrantes en los grupos de edad de 18 a 44 años y más bajo si es más alto el porcentaje de aquellos con 55 años o más. Asimismo, el porcentaje enviado es mayor, mientras más alto sea en el estado el porcentaje de migrantes mexicanos que ingresaron a Estados Unidos en 2010 o después y más bajo si es más alto el de los que entraron antes del año 2000. También, el porcentaje del ingreso enviado como remesas es más alto, mientras más bajos sean los porcentajes de migrantes con alguna discapacidad o de hogares cuya vivienda paga hipoteca.

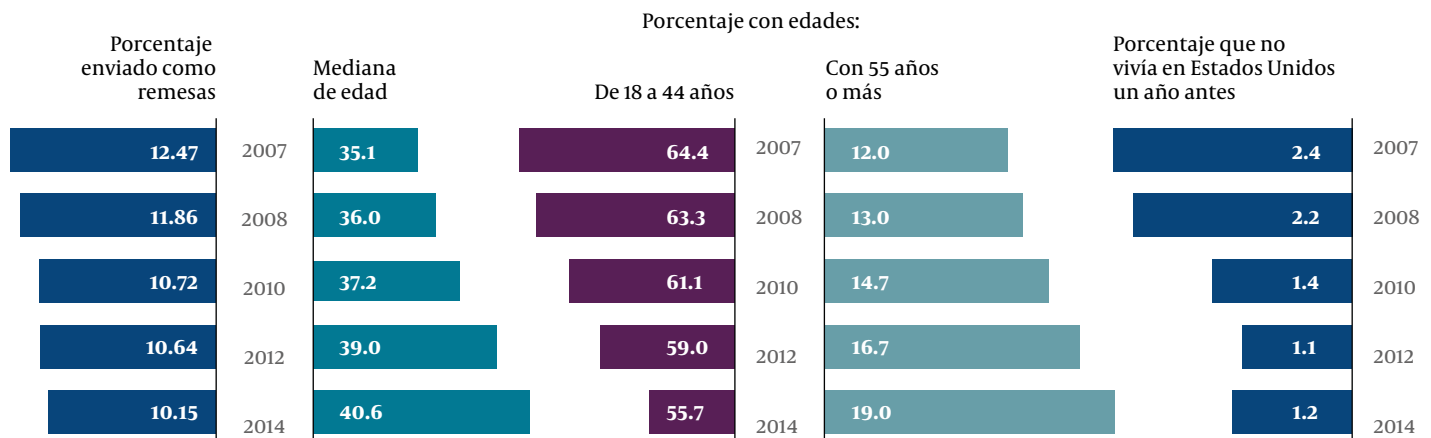
GRÁFICA 3

**Porcentaje del ingreso de los inmigrantes mexicanos que fue enviado como remesas desde 23 estados de Estados Unidos e indicadores del grupo migratorio en 2014**



GRÁFICA 4

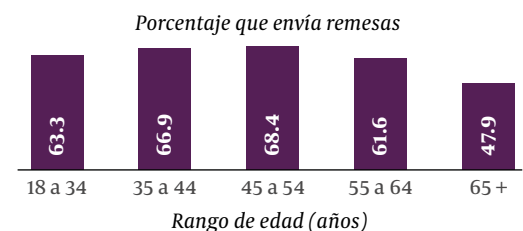
**Porcentaje de ingreso de los inmigrantes mexicanos en Estados Unidos que fue enviado como remesas a México e indicadores del grupo migratorio, 2007-2014**



Por último, en los años recientes ha disminuido ligeramente el porcentaje del ingreso obtenido por los inmigrantes mexicanos en Estados Unidos que es enviado como remesas a México, al pasar del 12.47% en 2007 al 10.15% en 2014. La gráfica 4 muestra que en ese periodo hubo cambios significativos en Estados Unidos en el perfil demográfico del grupo migratorio mexicano, que se originaron principalmente por el freno del flujo migratorio hacia ese país. Así, en ese periodo de siete años la mediana de edad de los mexicanos inmigrantes se incrementó en más de cinco años y el porcentaje de aquellos con 55 años o más pasó de 12% a 19%. Esto último es importante ya que como indica la gráfica 5 el porcentaje de mexicanos que envía remesas disminuye a partir del grupo de edad de 55 años o más.

GRÁFICA 5

**Emigrantes mexicanos en Estados Unidos que envían remesas**



Fuente: cálculos propios derivados de una encuesta del Banco de México de diciembre de 2014.

Jesús A. Cervantes González es Gerente de Estadísticas Económicas del CEMLA y Coordinador del Foro de Remesas de América Latina y el Caribe. Dicho Foro coordina actividades de los bancos centrales de la región en los temas de remesas y migración. Se agradece el apoyo de Denisse Jiménez en la elaboración de esta nota. Las opiniones expresadas en este documento son responsabilidad exclusiva del autor y no reflejan necesariamente los puntos de vista del CEMLA o sus autoridades. ©CEMLA, 2016.