

## EN 2015 DISMINUYÓ EL COSTO DE LOS ENVÍOS DE REMESAS A CENTROAMÉRICA Y LA REPÚBLICA DOMINICANA

Jesús A. Cervantes González  
Cindy Sánchez Ricardo

El costo de los envíos de remesas a Centroamérica y la República Dominicana se redujo en 2015. Tal resultado obtenido con la base de datos de *Envía CentroAmérica* es muy positivo, ya que en su conjunto esos países son importantes receptores de remesas familiares. De hecho, cuatro de ellos: Guatemala, El Salvador, Honduras y la República Dominicana, sobresalen entre las 25 principales economías emergentes receptoras de remesas internacionales.<sup>1</sup> Asimismo, en Honduras, El Salvador, Guatemala y Nicaragua ese ingreso del exterior es equivalente a cerca de 10 puntos porcentuales del PIB o más.

Considerando la importancia del ingreso por remesas para las economías de Centroamérica y la República Dominicana, los esfuerzos por abaratar el costo de estos envíos adquieren suma relevancia. Asimismo, también hay que avanzar en lograr que ese mercado sea más competitivo y que tenga mayor transparencia. Para ello es necesario que los remitentes cuenten con información adecuada acerca de los costos de tales envíos y de las distintas características de esos servicios.

Con ese propósito, el Centro de Estudios Monetarios Latinoamericanos (CEMLA), mantiene la base de datos *Envía CentroAmérica*, que proporciona información gratuita de cuánto cuesta enviar dinero desde Estados Unidos a Costa Rica, El Salvador,

Nicaragua, Panamá, Guatemala, Honduras y la República Dominicana. Así, *Envía Centroamérica* presenta información muy detallada de lo que cobran los distintos operadores en seis de los principales lugares de envío de remesas en Estados Unidos: California, Florida, Nueva York, el Distrito de Columbia, Texas y Massachusetts. También contiene información sobre cuánto cuesta enviar remesas en el corredor intrarregional de San José en Costa Rica a Nicaragua. Cabe señalar que el mantenimiento de *Envía CentroAmérica* tiene apoyo financiero del Fondo Multilateral de Inversiones (FOMIN), del grupo Banco Interamericano de Desarrollo (BID) y en su desarrollo inicial este proyecto contó con apoyo financiero y asistencia técnica del Banco Mundial.

*Envía CentroAmérica* permite evaluar las distintas opciones que hay en el mercado para mandar remesas, comparar sus precios y las características del servicio ofrecido. Esta herramienta de comparación de precios para el envío de remesas que es actualizada mensualmente, contribuye a que los inmigrantes y sus familias puedan seleccionar un servicio que se ajuste a sus necesidades y preferencias. Por lo tanto, *Envía Centroamérica* contribuye a reducir el costo de los envíos de remesas desde Estados Unidos a la región centroamericana y busca también lograrlo para el corredor intrarregional de Costa Rica-Nicaragua.

envía CentroAmérica

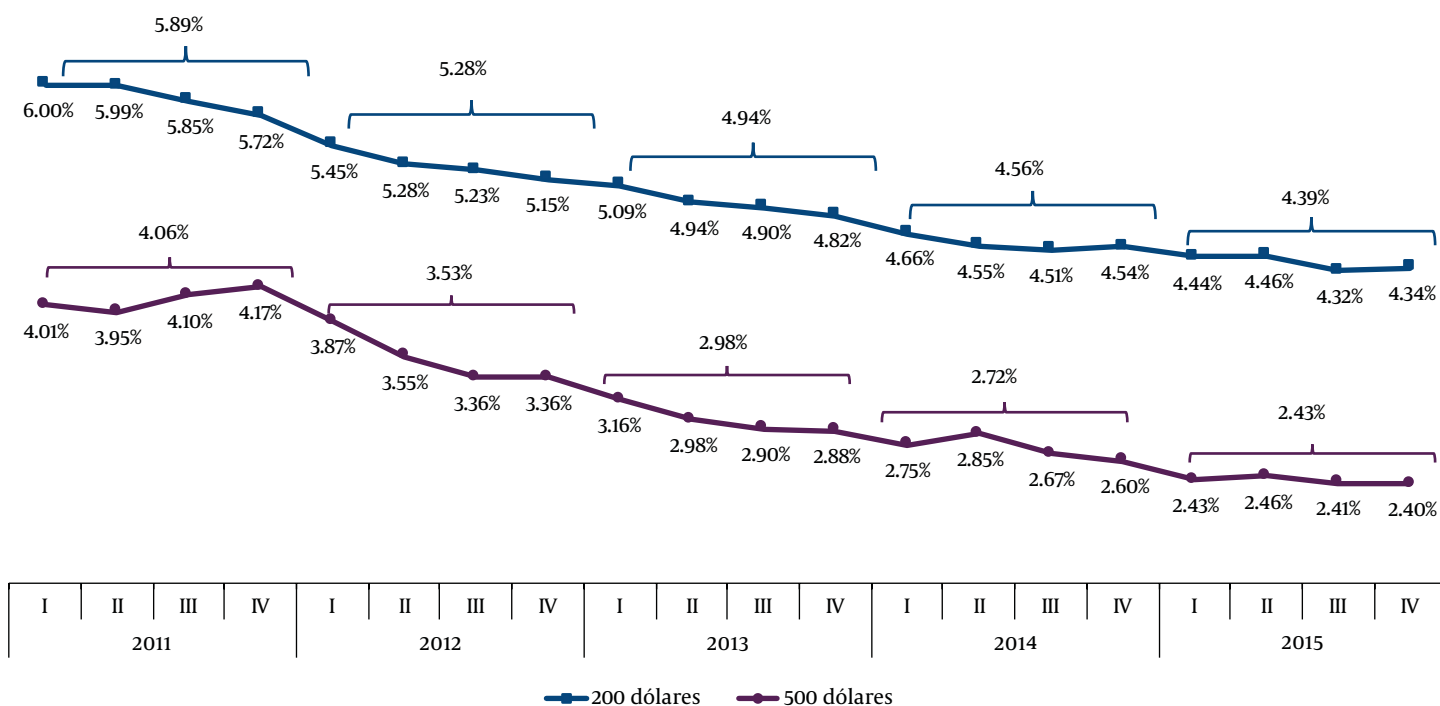
*Envía CentroAmérica* es una base de datos en línea que proporciona información gratuita sobre el costo de enviar remesas equivalentes a 200 dólares y 500 dólares desde EUA hacia Centroamérica y República Dominicana, y desde San José, Costa Rica hacia Nicaragua. Esta base de datos está certificada por el Banco Mundial, y ofrece datos como *lugar de envío y recepción de la remesa, la comisión que cobra el operador y puntos de pago*, entre otros.

[www.enviacentroamerica.org](http://www.enviacentroamerica.org)

La base de datos de *Envía CentroAmérica* permite obtener varias conclusiones para 2015 sobre el comportamiento de los costos de los envíos de remesas desde Estados Unidos a los países de Centroamérica y la República Dominicana, como las siguientes:

- Durante 2015 se redujo el precio medio de los envíos de remesas desde Estados Unidos al conjunto de los países de Centroamérica y la República Dominicana. Dicho costo para los envíos de 200 dólares pasó del 4.56% del monto enviado en 2014 al 4.39% en 2015, mientras que para los envíos de 500 dólares se redujo del 2.72% en 2014 al 2.43% en 2015 (gráfica 1). Lo anterior implica que en 2015 los inmigrantes en Estados Unidos provenientes de Centroamérica y la República Dominicana pagaron en promedio aproximadamente 8.78 dólares por cada 200 dólares enviados a sus familiares en sus países de origen, luego de que en 2014 el correspondiente pago había sido en promedio de 9.12 dólares y en el caso de los envíos de 500 dólares el pago disminuyó en promedio de 13.60 dólares a 12.15 dólares.

**GRÁFICA 1**  
**Costo porcentual promedio de los envíos de remesas desde Estados Unidos a los países de Centroamérica y la República Dominicana, 2011-2015**



Fuente: CEMLA, elaborada con información de la base de datos de *Envía CentroAmérica*.

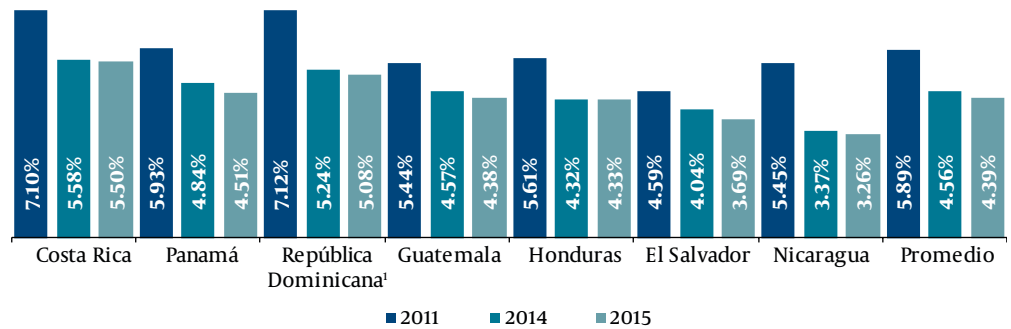
- En 2015, de nuevo se observaron diferencias en el precio promedio de los envíos de remesas desde Estados Unidos a los distintos países considerados. Así, como porcentaje del monto enviado dicho precio fue más elevado en las remesas a la República Dominicana y Costa Rica y más bajo en las dirigidas a El Salvador y Nicaragua, país dolarizado el primero, mientras que en el segundo, la mayoría de los proveedores pagan las remesas en dólares estadounidenses. En los casos en que las remesas se pagan en dólares, el consumidor no se ve afectado por un costo asociado al diferencial de tipo de cambio. En cambio, en aquellos países, en que la mayoría de los envíos se pagan en moneda local, hay una operación de cambio de divisas ya sea en el país receptor o en el de envío. Por lo tanto, en estos casos, parte del costo del envío de remesas es el costo por el diferencial cambiario, no incluido en la comisión en dólares por la transferencia.

El CEMLA conjuntamente con el FOMIN también desarrollaron [Transfe Ayiti](http://www.transfeayti.org) que es una base de datos gratuita y que se actualiza mensualmente sobre los costos de los envíos de 200 y 500 dólares desde Estados Unidos a Haití y en el corredor regional de la República Dominicana a Haití. Para los envíos desde Estados Unidos se considera a los estados de Florida, Nueva York/Nueva Jersey y Massachusetts, entidades en que se localiza el 85% de la población inmigrante de origen haitiano.

[www.transfeayti.org](http://www.transfeayti.org)

- Un resultado importante es que en 2015, la disminución en el costo promedio de los envíos de remesas desde Estados Unidos fue generalizada a los siete países considerados, con excepción del caso de los envíos de 200 dólares a Honduras, cuyo costo se mantuvo prácticamente sin cambio de 2014 a 2015. Asimismo, hubo diferencias en la magnitud de las correspondientes disminuciones entre los distintos países (gráfica 2). Cabe señalar que la disminución en el costo de los envíos de remesas al conjunto de los países considerados es notorio tanto si dicho costo se mide como un promedio aritmético o como un promedio ponderado considerando el monto del ingreso por remesas de cada una de esas economías (gráfica 3).

**GRÁFICA 2**  
**Costo porcentual promedio de los envíos de remesas de 200 dólares desde Estados Unidos a los países de Centroamérica y la República Dominicana**



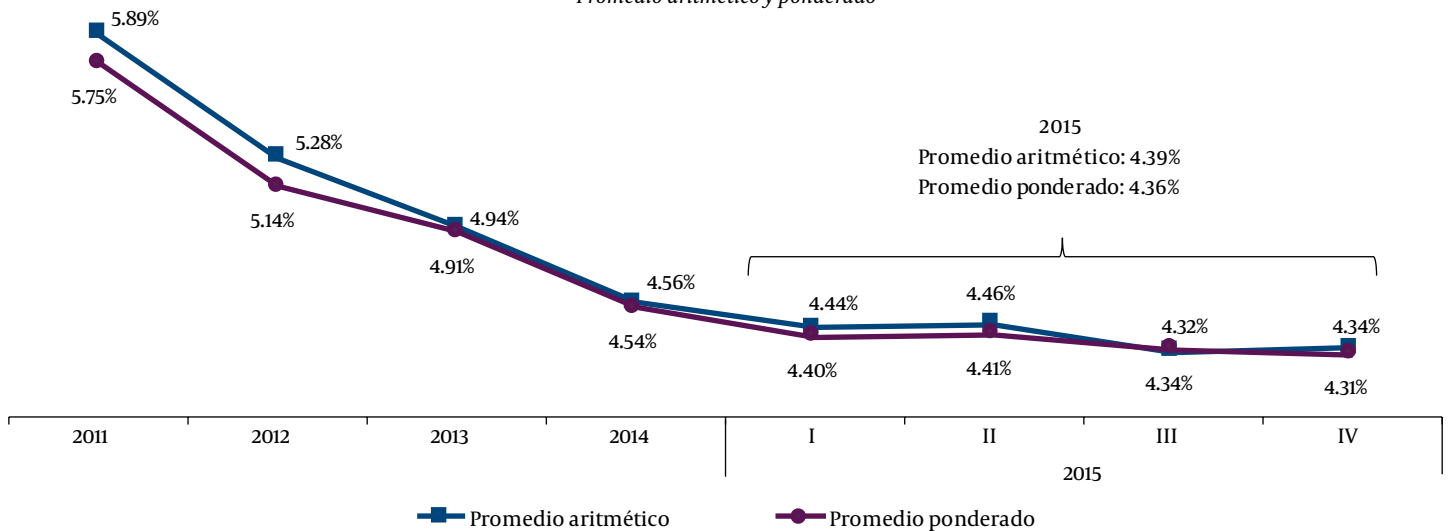
<sup>1</sup>No incluye el servicio de entrega a domicilio.

Fuente: CEMLA, elaborada con información de la base de datos de Envía CentroAmérica.

- Por último, el descenso en 2015 en el costo de los envíos de remesas desde Estados Unidos a los países de Centroamérica y la República Dominicana se suma a los ya registrados en los años previos. Así, dicho costo promedio cayó en 1.50 puntos porcentuales de 2011 a 2015 para los envíos de 200 dólares y en 1.63 puntos porcentuales para los envíos de 500 dólares.

**GRÁFICA 3**  
**Costo porcentual de los envíos de remesas de 200 dólares desde Estados Unidos a los países de Centroamérica y la República Dominicana**

Promedio aritmético y ponderado



Fuente: CEMLA, elaborada con información de la base de datos de Envía CentroAmérica.

<sup>1</sup>The World Bank, Annual Remittances Data, 2015.